

Classi

Classi は、お子様の勉強や学校生活をサポートする学習支援サービスです。

保護者用Classi は、お子様の成績や学習状況を確認できるほか先生とのコミュニケーションに役立つ機能をご用意しております。

※Classi は、ベネッセホールディングスとソフトバンクの合弁会社であるClassi株式会社が提供するサービスです。



お困りごとは検索して解決！
ヘルプページはこちら
<https://support.classi.jp/hc/ja>



保護者用の機能

お知らせ・連絡事項を受け取る、アンケートに回答するなど学校とのコミュニケーションに活用できます。



校内グループ で、

先生からの情報を受け取ることができます。

先生

保護者

学校からのお知らせを受け取ることができます。



アンケート で、

先生から配信されたアンケートに回答できます。

先生

保護者

配信されたアンケートへの回答や、回答履歴の確認ができます。

※回答は、保護者1・2どちらかのアカウントのみで可能となり、回答者のみ履歴をご確認いただけます。



欠席連絡 で、

朝の欠席・遅刻・早退の連絡をClassiで行うことができます。

- ✓ スマートフォン（アプリ）からの連絡も可能。
- ✓ 日付と理由を記載するだけの簡単操作。
- ✓ 理由や遅刻登校時間も連絡でき、お子様の状態も伝えられます。



- ✓ 当日だけではなく、未来の日付も登録できます。
※取り消し・再連絡もできるため、状況に合わせて更新可能です。



成績カルテ で、

お子様の状況をご確認いただけます。

お子様の成績・志望校や、アンケート回答などをご覧いただけます。
※学校の設定により表示される画面・内容は変わる可能性があります。

- ✓ **志望校** ・校内での志望校調査の結果を表示
 - ・ベネッセのテストで記入した志望校を表示
 - ・アンケート機能でお子様が回答した志望校を表示
- ✓ **成績** ・ベネッセのテスト結果などを表示
- ✓ **学習** ・ベネッセのテストでの学習アンケート結果を表示
 - ・学習や課外活動などの振り返りアンケート結果を表示



欠席連絡の「連絡する」を選択頂き、連絡をお願いします。

- 1 「欠席」「遅刻・早退」を選択します。
- 2 欠席などされる日付を入力します。お間違いないようご注意ください。
- 3 「遅刻・早退」の場合は時間を入力します。遅刻と早退の両方を選択することも可能です。
- 4 理由を選択いただき登録ください。

参考：学校側での確認

学校側では、連絡された情報はリアルタイムに一覧で表示されます。受付としてはこれで完了になります。





Classi にログインしてみよう

1 ログイン画面を開く

アプリを使ってログイン

App Store または Google Play で「Classi ホーム」と検索し、「Classi ホーム」アプリをインストール

Classi ホーム

で検索



アプリを開く



ブラウザからログイン

検索エンジンで「Classi 保護者」と検索

Classi 保護者

で検索



動画でも使い方・ログイン方法をご確認いただけます！



URL

https://youtu.be/ECBAoxejdQ

「保護者向けログイン」をクリック



2 ログイン

先生から配布された「あなたのIDとパスワードが記載された紙」を手元に準備しておきましょう。
※掲載している内容は、スマートフォンでの画面イメージです。

先生から配布されたIDの確認

「SASPI」から始めて **いない** 場合

あなたのIDは **Classi ID** です。

Classi IDとパスワードを入力して、「ClassiのIDでログイン」をクリックしてください。

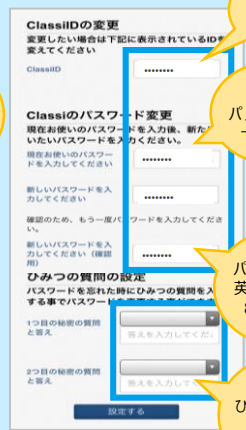
「SASPI」から始めて **いる** 場合

あなたのIDは **Benesse ID** です。

「BenesseのIDでログイン」をクリックしてください。



注意事項をご確認ください



IDを設定

元のパスワードを一旦入力

パスワードは英数字記号で8文字以上

ひみつの質問を設定



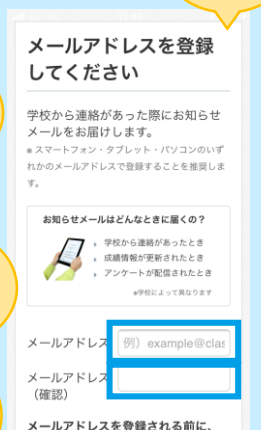
画面下の「初回登録」を押す

※ Benesseサービスでパスワードをすでに設定している場合は初回登録は不要です。




※ 学校コード・IDは先生から受け取ってください。

利用規約に同意



アドレスのご登録は任意です

最後にメールアドレスの登録をし、ログイン完了

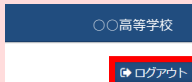


パスワードは英数字記号で8文字以上

ご兄弟の Classi 画面を確認したい保護者様へ

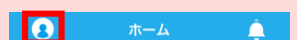
ご兄弟など、複数のお子様へClassiをご使用いただいている場合、それぞれのお子様へ別々の保護者様アカウントが発行されています。複数のお子様の保護者としてClassiを確認するためには、右図にあるログアウトボタンから一度ログアウトいただき、別アカウントで再度ログインをお願いいたします。

▼パソコンからのログアウト



ホーム画面右上の「ログアウト」ボタンをクリック

▼アプリからのログアウト



画面上の人マークをタップし、表示されるリストの最下段「ログアウト」をタップ
※ Android版は人マークの配置が異なりますが、操作は同じです。